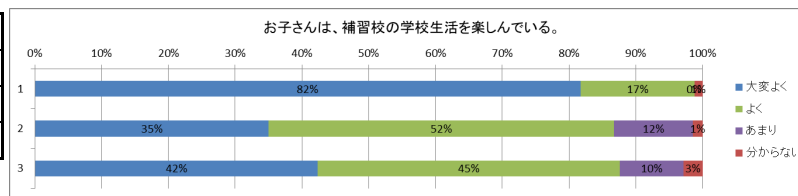


平成30年度サンフランシスコ日本語補習校教育活動アンケート(幼稚部・小学部・高等部比較)

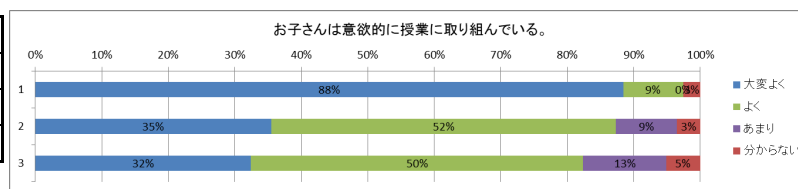
問1	学校生活	大変よく	よく	あまり	分からない	計
(1)	幼	82%	17%	0%	1%	100%
	小	35%	52%	12%	1%	100%
	中高	42%	45%	10%	3%	100%



○幼稚部で最も学校生活を楽しまれており、「大変良く」と「よく」を合わせると99%になる。学年が進行するにつれ数字が低くなっている。この傾向は、ほとんどの質問項目において同じである。

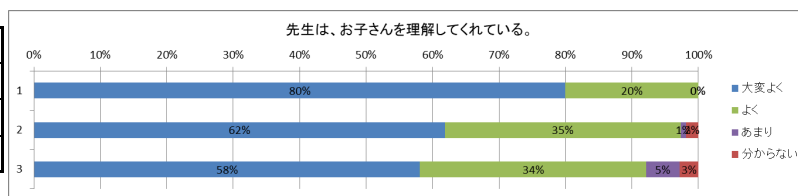
○昨年度に比べると幼稚部、小学部、中高部とも全体的に大きな変化は見られない。

問2	学習指導	大変よく	よく	あまり	分からない	計
(2)	幼	88%	9%	0%	3%	100%
	小	35%	52%	9%	3%	100%
	中高	32%	50%	13%	5%	100%



○本質問における回答も「大変よく」と「よく」を合わせた数字は「幼稚部」「小学部」「高等部」と学年が進むにつれ数字が低くなっており、特に「高等部」では82%と小学部に比し5%とも低くなっている。このことは、学年進行に伴う学習内容が難解になっていくことと関連があると思われる。

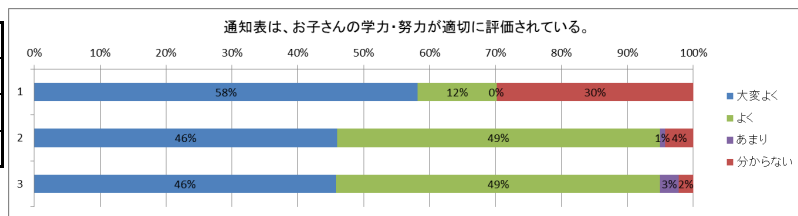
問3	生徒指導	大変よく	よく	あまり	分からない	計
(1)	幼	80%	20%	0%	0%	100%
	小	62%	35%	1%	2%	100%
	中高	58%	34%	5%	3%	100%



○幼稚部で「大変よく」と「よく」の合計が100%となっている。幼稚部の先生方にとっては更にやる気が出てくる嬉しい数字である。

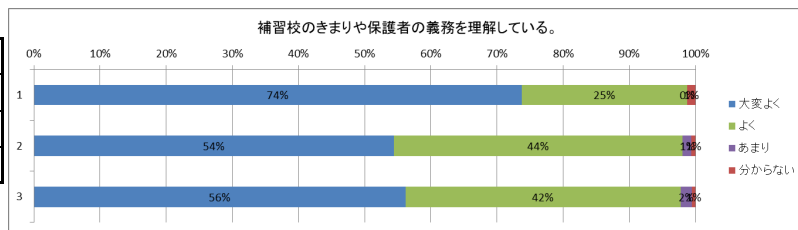
○一方、中高部では「あまり」理解してくれないの回答が5%となっていて昨年調査に比し2%高くなっている。

問4	家庭連携	大変よく	よく	あまり	分からない	計
(2)	幼	58%	12%	0%	30%	100%
	小	46%	49%	1%	4%	100%
	中高	46%	49%	3%	2%	100%



○幼稚部で「先生はお子さんを理解してくれている」の回答が「大変よく」と「よく」の合計が100%となっているが、本質問においては「分からない」が30%となっている。これは幼稚部では通知表が発行されていないためだと考えられる。

問5	学校方針	大変よく	よく	あまり	分からない	計
(3)	幼	74%	25%	0%	1%	100%
	小	54%	44%	1%	1%	100%
	中高	56%	42%	2%	1%	100%



○幼稚部の本質問での「大変よく」と「よく」の合計が99%となっており幼稚部入学前の学校説明会等での説明が功を奏していると考えられる。

○今後とも、入学前の学校説明会や理事会便り「やまなみ」更には学校だより「カリフォルニアの風」等での広報活動を更に充実させ「保護者参加型」の学校の趣旨の理解に一層努めたい。